

PİYASA YORUMU

ARAŞTIRMA

 **HALKYATIRIM**

halkyatirim.com.tr | 444 42 55

Küresel piyasalar bugün başlayacak Jackson Hole toplantısı ve Cuma günü Powell'ın konuşmasını beklerken dün zayıf risk iştahı ile günü tamamladı

Dün piyasalarda neler oldu?

Dün küresel piyasalarda karışık bir seyir görüldü. Avrupa tarafında majör Avrupa endekslerinde İngiltere hariç hafif yükselişler yaşandı. Alman DAX endeksi %0,20 yükselişle kapanırken İngiltere FTSE 100 endeksi %0,22 değer kaybetti.

Dün küresel piyasalarda yatırımcıların Fed başkanının açıklamaları öncesinde risk almamayı tercih ettiği gözlemlendi. Piyasalarda gözler Fed Başkanı Jerome Powell'ın Jackson Hole Ekonomi Politikaları Sempozyumu'nda Cuma günü yapacağı konuşmaya çevrilirken, ABD'de güne yatay seyirle başlayan endeksler kapanışta hafif yükseliş gösterdi.

Dow Jones endeksi seans ortasında yatay seyretse de kapanışa doğru yükselişe geçti. Endeksler içerisinde en çok yükselen Nasdaq Endeksi oldu. Makroekonomik veri tarafında ise ABD'de dayanıklı mal siparişleri, Temmuz'da belirgin bir değişim göstermeyerek piyasa beklentilerinin altında kaldı. Ancak, çekirdek tarafta daha güçlü bir görünüm belirdi. Ülkede bekleyen konut satışları ise Temmuz'da aylık %1 azalarak pandeminin başlangıcından bu yana en düşük seviyeye gerilese de beklentinin altında daralma gösterdi.

New York borsası kapanışında Dow Jones endeksi %0,18 artışla 32.969,23 puana çıktı. S&P 500 endeksi %0,29 artarak 4.140,77 puana ve Nasdaq endeksi %0,41 artışla 12.431,53 puana yükseldi.

Geçtiğimiz hafta %2,75 bölgesinde işlem gören ABD 10 yıllık hazine tahvili faizi ekonomik veriler, Jackson Hole'de Powell'ın şahin açıklamalarda bulunacağı beklentileri ve Avrupa tarafında tahvillerden çıkışın da etkisiyle satıcılı işlem görmeye dün de devam etti. Hafta başında %3,00 seviyesinin üzerine yükselen 10 yıllıklar dün %3,12 seviyesine kadar yükseldi ve faiz son 2 ayın en yüksek seviyesini gördü.

Son iki haftada %4'ün üzerinde değer kazanan dolar endeksi, hafta başından bu yana bir kaç kez yukarı kırmayı denediği 109,0 seviyesi üzerinde yine satışlarla karşılaştı. Powell'ın Jackson Hole toplantısında yapacağı açıklamalara odaklanan piyasalar, enflasyonla mücadele konusunda şahin açıklamalar beklerken DXY yükselişine devam etse de bu sabah 108,3 seviyesine kadar geriledi. Euro da dün ABD doları karşısındaki kayıplarını geri aldı; parite bu sabah 0,9990 seviyesinden işlem görüyor.

Petrol piyasasında İran'la yapılması planlanan nükleer enerji anlaşmasına dair beklentiler ve ABD'de beklentiden fazla azalan haftalık petrol stok rakamları gün içi fiyat hareketlerinde etkili oldu ve Brent petrolde 100 USD/varil seviyelerinin üzerine yükselen bir seyir görüldü. Bu sabah ABD ham petrolü 95,3, Brent petrol 101,7 USD/varil seviyesinde.

Güney Kore Merkez Bankası bu sabah politika faizini 25 baz puan artışla %2,50 seviyesine çıkardı. Beklentiler yarım puanlık bir artış olması yönündeydi. Güney Kore Merkez Bankası ayrıca bu yıl için enflasyon tahminini daha önceki %4,5 görünümünden %5,2'ye yükselterek 1998'den bu yana en yüksek tahminini yaptı. Banka, bu yıl için büyüme tahminini de aşağı çekti.

Bugün ne bekliyoruz?

Bu sabah Asya piyasalarında pozitif ağırlıklı bir seyir görüyoruz. ABD vadelielerinde de hafif pozitif bir görünüm var. VIX endeksi 22,8 seviyesinde.

Yurt dışında, bugün başlayacak ve üç gün sürecek Jackson Hole toplantıları yakından izlenecek. Bugün ayrıca Almanya ve ABD'de 2. Çeyrek GSYH büyüme verisi piyasaların takibinde olacak. ABD'de 2. Çeyrek GSYH değişiminin 2. okuması açıklanacak olup, bir önceki okumada ülke ekonomisi yılın ikinci çeyreğinde çeyreklik bazda %0,9 daraldığı açıklanmış, ilk çeyrekteki %1,6'lık küçülmenin ardından üst üste iki çeyrek daralma kaydedilmesiyle ABD'nin teknik resesyona girdiği görülmüştü. Bugün ayrıca Avrupa Merkez Bankası'nın 21 Temmuz tarihli toplantısının tutanakları açıklanacak.

Gelecek gündemde neler var?

Bu hafta Cuma günü Fed'in de yakından takip ettiği ABD'de kişisel gelir ve harcamalar verisi piyasaların takibinde olacak. Kişisel gelirler Haziran'da aylık %0,6, harcamalar %1,1 artmış, Fed'in enflasyon hedeflemesinde dikkate aldığı PCE fiyat endeksi bu dönemde aylık %1 ile 2005'ten beri en büyük artışı kaydetmiş, endeks yıllık bazda %6,8 ile 40 yılın en büyük artışını kaydetmişti.

Yine Cuma günü Fed Başkanı Powell TSİ 17:00'de Jackson Hole'da düzenlenen yıllık global merkez bankacılığı konferansında konuşma yapacak.

25.08.2022

ABD Piyasaları

Değişimler	Kapanış	Günlük değ.	Haftalık değ.	Aylık değ.	Yıllık değ
S&P 500	4,140.8	▲ 0.29%	▼ -3.34%	▲ 6.19%	▼ -13.62%
Dow Jones	32,969.2	▲ 0.18%	▼ -3.03%	▲ 5.20%	▼ -10.41%
Nasdaq	12,431.5	▲ 0.41%	▼ -4.12%	▲ 6.84%	▼ -20.43%
S&P 500 Vadeli*	4,161.0	▲ 0.44%	▼ -2.93%	▲ 6.66%	▼ -13.03%

Avrupa Piyasaları

Değişimler	Kapanış	Günlük değ.	Haftalık değ.	Aylık değ.	Yıllık değ
Dax	13,220.1	▲ 0.20%	▼ -3.48%	▲ 1.57%	▼ -18.16%
FTSE 100	7,471.5	▼ -0.22%	▼ -0.93%	▲ 3.83%	▼ -0.45%
MSCI Europe	1,650.0	▲ 0.21%	▼ -3.15%	▲ 1.73%	▼ -21.81%

Asya Piyasaları ve Asya GOÜ Piyasaları

Değişimler	Kapanış	Günlük değ.	Haftalık değ.	Aylık değ.	Yıllık değ
Shanghai Bileşik*	3,230.0	▲ 0.46%	▼ -1.45%	▼ -3.76%	▼ -11.08%
Kospi	2,470.2	▲ 0.93%	▼ -1.51%	▲ 5.09%	▼ -17.36%
Hong Kong*	19,268.7	▼ -1.20%	▼ -2.51%	▼ -11.31%	▼ -17.27%
S&P BSE Sensex - Hindistan	59,365.6	▲ 0.47%	▼ -1.55%	▲ 8.96%	▼ -0.82%
IDX Composite - Endonezya	7,157.3	▼ -0.52%	▼ -0.41%	▲ 6.19%	▲ 6.90%
TAIEX - Tayvan	15,216.8	▲ 0.98%	▼ -1.17%	▲ 5.20%	▼ -17.86%
MSCI GOU Asya	526.0	▼ -0.51%	▼ -2.69%	▼ -3.53%	▼ -21.18%

Diğer Gelişmekte Olan Ülke Piyasaları

Değişimler	Kapanış	Günlük değ.	Haftalık değ.	Aylık değ.	Yıllık değ
BIST 100 - Türkiye	3,060.3	▼ -1.96%	▲ 1.33%	▲ 25.73%	▲ 55.85%
MOEX - Rusya	2,248.2	▼ -0.52%	▲ 2.46%	▲ 1.16%	▼ -41.96%
WIG - Polonya	52,711.9	▼ -1.82%	▼ -4.59%	▼ -3.48%	▼ -25.20%
Prag SE - Prag	1,184.2	▼ -1.47%	▼ -3.75%	▼ -3.78%	▼ -17.60%
S&P/BMV IPC - Meksika	47,449.7	▼ -1.09%	▼ -2.63%	▼ -0.28%	▼ -10.50%
Merval - Arjantin	140,246.1	▲ 2.37%	▲ 6.66%	▲ 32.50%	▲ 64.44%
Tel Aviv 35 - İsrail	2,067.2	▲ 1.34%	▲ 0.60%	▲ 13.23%	▲ 3.24%
Tedavul All - Suudi Arabistan	12,443.8	▲ 0.19%	▼ -1.41%	▲ 9.00%	▲ 9.57%
FTSE/JSE All - Endonezya	69,808.7	▲ 0.05%	▼ -1.69%	▲ 2.17%	▼ -6.99%
DFM General - Birleşik Arap Emirlikleri	3,421.7	▲ 0.85%	▼ -0.31%	▲ 11.75%	▲ 6.39%

*Haftalık değişim, önceki haftanın son işlem günü; aylık değişim, önceki ayın son işlem günü; yıllık değişim ise yılın son işlem gününe göre değişimi ifade eder.



Dün rekor seviyelerden gelen kar satışlarıyla karşılaşan endeks, güne tepki alımlarıyla hafif pozitif başlangıç yapabilir

Dün piyasalarda neler oldu?

Dün BIST 100 endeksi güne %0,58 artışla 3.139,55 puandan başlangıç yaptı. Endekste gün içinde 3148,82 puan ile yeni zirve seviye görülse de özellikle bankalardaki belirgin yükselişin ardından gelen kar satışlarının etkisiyle endeks günü satıcılı tamamladı. Borsa İstanbul'da BIST 100 endeksi günü %1,96 gerilemeyle 3.060,30 puandan tamamlarken bankacılık endeksi %3,71 ve sınai endeks %1,72 geriledi. Dün ulaştırma endeksi ise %0,73 yükseldi. Endekste toplam işlem hacmi 70,5 milyar TL ile yüksek seviyede gerçekleşti.

Bugün ne bekliyoruz?

Yurt içinde dün, rekor seviyelerden gelen kar satışlarıyla karşılaşan endeksin güne tepki alımlarıyla hafif pozitif başlangıç yapabileceğini düşünüyoruz.

Bugün yurt içinde Ağustos ayı Kapasite Kullanım Oranı ve Reel Sektör Güven Endeksi sonuçları açıklanacak. Ayrıca TCMB Para Politikası Kurulu (PPK) toplantı özeti de önemli gündem maddelerinden biri olarak takvimde yer alıyor.

Gelecek gündemde neler var?

Yarın açıklanacak önemli bir veri bulunmuyor.

BIST Verileri			
Endeksler	BIST 100	BIST Banka	BIST Sınai
Kapanış	3,060.3	3,015.2	4,900.1
Günlük Değ.	▼ -1.96%	▼ -3.71%	▼ -1.72%
Haftalık Değ.	▲ 1.33%	▲ 5.14%	▲ 0.30%
Yıllık Değ.	▲ 64.74%	▲ 88.95%	▲ 43.94%
Hacim (milyar TL)	70.3	20.3	23.5
Günlük Değ.	▲ 3.41%	▲ 2.23%	▼ -5.23%
3 Aylık Ortalama Hacim (milyar TL)	40.1	6.9	18.1
Günlük Değ. - 3 Aylık Ort.	▲ 75.60%	▲ 195.29%	▲ 30.18%

*Haftalık değişim, önceki haftanın son işlem günü; yıllık değişim ise yılın son işlem gününe göre değişimi ifade eder.

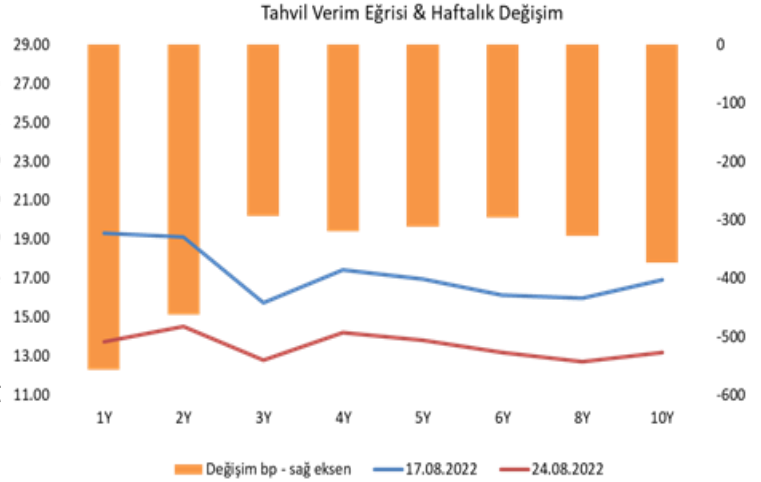
Türkiye Kapanışının Ardından Piyasalar			
	Türkiye Kapanışı	Türkiye Açılışı Öncesi	Değişim
\$/TL	18.1490	18.1450	▼ -0.02%
€/€	0.9981	0.9993	▲ 0.12%
\$/#	136.77	136.65	▼ -0.09%
Altın	1,753.5	1,756.4	▲ 0.17%
S&P*	4,145.8	4,148.1	▲ 0.06%
Nasdaq*	12,950.6	12,959.4	▲ 0.07%

*Türkiye Açılışı Öncesi için belirtilen rakamlar, bir önceki günün kapanış verileridir.

Türkiye - Ülke Risk Primleri (CDS)					
Değişimler	24/08/22	Günlük değ.	Haftalık değ.	Aylık değ.	Yıllık değ.
Türkiye 2 Yıllık	707.9	● -7.06%	● -2.20%	● -20.5%	● 129.6%
Türkiye 5 Yıllık	733.4	● -5.86%	● 0.62%	● -14.6%	● 99.9%
Türkiye 10 Yıllık	686.1	● -5.72%	● 1.24%	● -12.9%	● 73.6%

Tahvil ve Döviz Piyasasında Fiyatlamalar

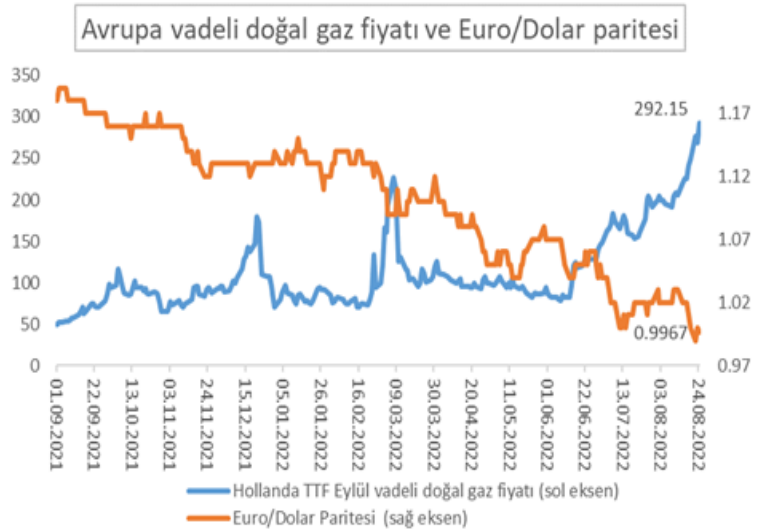
FED Başkanı Powell'ın yarın Jackson Hole sempozyumunda yapacağı açıklamalar öncesi, ABD'de son gelen zayıf ekonomik verilere rağmen FED üyelerinden gelen şahin söylemlerle Dolar küresel piyasalarda güçlenmeye devam etti ve Dolar Endeksi 108,7 seviyesinden günü tamamladı. Yükselen enflasyon ve şahin FED beklentileriyle G10 tahvillerinde tüm vadelerde satışlar artarak devam etti. Bu kapsamda ABD 10 yıllık tahvil faizi 7 bp artışla %3,11, Almanya 10 yıllık tahvil faizi 6 bp artışla %1,38, İngiltere 10 yıllık tahvil faizi 12 bp artışla %2,70 seviyesine yükseldi. Hazine döviz cinsi tahvillerde ise alıcılı seyir izlendiği günde, 2033 vadeli Dolar cinsi tahvil faizi 32 bp azalışla %10,25'e geriledi. Yurt içi TL tahvil piyasasında benzer görünüm hakim olurken BIST kesin alım satım pazarı işlem hacmi 7,7 milyar TL'ye geriledi. 2 yıl vadeli gösterge tahvil bileşik faizi 54 bp azalışla %14,52, 10 yıl vadeli tahvil bileşik faizi 1 bp artışla %13,22 seviyesinden günü tamamladı.



Dönem	Nisan 22	Mayıs 22	Haziran 22	Temmuz 22	24.08.22
Dönem Sonu TLREF Endeksi	1537.04	1553.03	1571.43	1590.72	1605.36
Aylık Ortalama	14.12%	13.99%	14.34%	14.37%	13.94%
PPK Toplantı Tarihi	22.09.2022 Perşembe	Günlük TLREF Oranı		13.49%	

TL likidite tarafında TCMB 40 milyar TL'lik haftalık repo dönüşünü 30 milyar TL olarak yenilerken, APİ ile haftalık repo fonlama tutarı 336 milyar TL'ye geriledi. Aynı gün valörlü haftalık vadeli Dolar/TL ve Altın/TL kotasyon swap işlemleriyle 8 milyar TL ilave fonlama sağladı.

Avrupa'da Rus gaz kesintileri ve endişeleriyle yükselen doğal gaz fiyatlarında, bu hafta yeni bir sıçrama yaşandı. Hollanda TTF'de işlem gören gösterge vadeli doğal gaz fiyatı dün gün içinde 302 Euro'ya kadar yükselirken, Rusya- Ukrayna geriliminin tırmandığı Mart ayında gördüğü tarihi seviyelere yakın fiyatlandı ve günü 292 Euro seviyesinden tamamladı. Yaklaşan kış mevsimi nedeniyle doğalgaz fiyatlarında volatilitenin artması bekleniyor. Gaz fiyatlarındaki artış Euro üstünde baskı oluştururken Euro/Dolar paritesi 0,9920 seviyesine kadar geriledi.



Yurt İçi Haberler

Cumhurbaşkanımız Erdoğan son dönemlerde gündemde yer alan kredi sorununa ilişkin olarak açıklamalar yaptı. Banka kredilerindeki sıkıntıların kaynağının ekonomi programı değil finans kesimi ile reel sektör arasındaki geçici bir yaklaşım farklılığından kaynaklandığını söyleyen Erdoğan, vatandaşın gelir kaybının enflasyonun üzerinde artışlarla telafi edildiğini ve enflasyonun etkilerini sınırlandırıldığını belirtti.

İstanbul İl Kültür ve Turizm Müdürlüğü verilerine göre, kenti ziyaret eden yabancı turist sayısı yılın 7 ayında 8 milyon 514 bin 806 oldu. Bu yılın temmuz ayında ise İstanbul'u 1 milyon 759 bin 506 turist ziyaret etti. İstanbul, bu yılın temmuz ayında ağırladığı 1 milyon 759 bin 506 kişi ile son 10 yılın aylık bazda en yüksek yabancı turist sayısına ulaştı. Almanlar, Temmuz'da İstanbul'a gelen 142.077 turistle geçen ay olduğu gibi ilk sırada yer aldı. Almanya'yı sırasıyla Rusya, ABD, İran, Suudi Arabistan ve İngiltere takip etti.

TCMB referans faiz oranını politika faizindeki indirimle paralel olarak 98 baz puan düşüşle %15,34'e çekti. Ticari kredilerde katsayıların işaret ettiği faiz oranları sırasıyla %22,85'ten %21,5'e ve %29,38'den % 27,6'ya indi.

Cumhurbaşkanlığı Kabinesi'nde değerlendirilen dar gelirlilere yönelik destek paketi ile 6 milyona yakın vatandaşın icra takibine düşen 30 milyar lira civarındaki borcu tasfiye edilecek. Yapılacak düzenlemeye göre, 2 bin liraya kadar olan borçlar icradan düşecek. Ailelerin borçlu olduğu şirketler, icraya verdikleri alacaklarını muhasebe kayıtlarında gider olarak göstererek vergiden düşecek. Böylece, bu kapsamdaki vatandaşların borcu kamu maliyesinden karşılanmış olacak. Paketin ikinci ayağını ise takibi varlık yönetim şirketleri tarafından yapılan icradaki borçlar oluşturacak. Bir milyona yakın vatandaşın varlık yönetim şirketlerine devredilmiş 2 bin 500 liraya kadar olan icra takibindeki borçlarını devlet üstlenecek. Devletin, elektrik, su, doğalgaz, telefon gibi temel ihtiyaçlara ait sözleşmelerden kaynaklanan borçları üstlenmesi bekleniyor.

Hazine ve Maliye Bakanı Nureddin Nebati, yurt dışında çalışan işçilere gelir vergisi istisnası getirilmesine ilişkin çalışmaların hızlandırılacağını duyurdu.

Yurt Dışı Haberler

ABD Dışişleri Bakanlığı Sözcüsü Ned Price yaptığı açıklamada, "Avrupa Birliğinin (AB) taslak metnine ilişkin İran'ın görüşlerini AB aracılığıyla almıştık. Bu konudaki incelemelerimiz bugün bitti ve AB'ye yanıt gönderdik." dedi. Price, ABD'nin yanıtının içeriği konusunda ise herhangi bir detay paylaşmadı.

ABD'de bekleyen konut satışları Temmuz ayında azalan taleple bu yıl altıncı kez geriledi ve pandemiden beri en düşük seviyeye indi. Verilere göre, Temmuz ayında satışlar önceki aya kıyasla %1 düştü. Satışlar geçen yılın aynı dönemine göre ise %22,5 düştü. Bloomberg anketine katılan ekonomistlerin aylık bazda medyan beklentisi %2,6 gerileme olması yönündeydi. Satışlar Haziran ayında %9 düşmüş, yıllık bazda ise %19,9 gerilemişti.

Güney Kore Merkez Bankası, faiz oranını bu sabah 25 baz puan artırarak %2,50 seviyesine çıkardı.

İngiltere'de araç üretimi parça tedarik sorunlarının aşılmaya başlanmasının etkisiyle Mayıs ve Haziran aylarının ardından Temmuz ayında da arttı.

ABD Ticaret Bakanlığı, Temmuz ayına ilişkin dayanıklı mal siparişleri verilerini açıkladı. Siparişler aylık bazda değişmedi. Bloomberg anketine katılan ekonomistlerin medyan beklentisi %0,8 artıştı. Çekirdek sermaye siparişleri olarak bilinen savunma ve havacılık hariç sermaye malı siparişleri %0,4 artarak %0,3'lük tahminleri aştı ve yüksek faize rağmen talebin güçlü olduğuna işaret etti. Önceki ayın verisi %0,9'a -yukarı yönde- revize edildi. Ömrü en az 3 yılı bulan ürünlerden oluşan dayanıklı tüketim mallarına yönelik siparişler, sanayi üretimine ilişkin bilgi vermesi açısından önem teşkil ediyor.

İran Dışişleri Bakanlığı Sözcüsü Nasır Kenani, "Nükleer müzakerelerde son değerlendirmeye ilişkin ABD'den yanıt aldık" dedi.

Japon hükümeti bugün yayınladığı aylık ekonomi raporunda, ekonominin içinde bulunduğu durumu "ılımlı toparlanma" olarak tanımladı ve genel değerlendirmelerini bir önceki aya göre değiştirmede.

Şirket Haberleri

Alarko Holding (ALARK, Nötr): Pay geri alım işlemleri kapsamında; 24.08.2022 tarihinde Borsa İstanbul'da pay başına 46,50 TL - 45,78 TL (ağırlıklı ortalama 46,14 TL) fiyat aralığından toplam 305.782 TL nominal değerli ALARK payları geri alındı. Bu işlemlerle birlikte, 24.08.2022 tarihi itibarıyla geri alınan payların toplam nominal değeri 1.186.364 TL olup, bu payların sermayeye oranı %0,2727'ye ulaştı.

Hisse Verileri		Piyasa Çarpanları	
Hisse Kodu	ALARK	F/K	4,6
Cari Fiyat (TL)	46,18	FD/FAVÖK	49,9
52H En Yüksek (TL)	47,92	FD/Satışlar	4,8
52H En Düşük (TL)	8,08	PD/DD	2,9
Piyasa Değeri (mn TL)	20.088,3	Relatif Performans	
Piyasa Değeri (mn USD)	1.109,7	S1H	2,8%
Halka Açıklık Oranı (%)	26%	S1A	4,4%
Endeks Payı (BIST100)	0,7%	S3A	37,3%
Temettü Verimi	0,4%	S1Y	316,9%
3A Hacim (mn TL)	285,9	YB	210,9%

Şişecam (SISE, Nötr): Pay geri alım işlemleri kapsamında; 24 Ağustos 2022 tarihinde 24,58 TL-24,86 TL fiyat aralığından (ortalama 24,73 TL) 1.150.000 adet pay geri alınmış olup, Şirketin sahip olduğu SISE payları 98.803.190 adede ulaştı (Şirket sermayesine oranı %3,23).

Hisse Verileri		Piyasa Çarpanları	
Hisse Kodu	SISE	F/K	4,9
Cari Fiyat (TL)	24,50	FD/FAVÖK	6,4
52H En Yüksek (TL)	26,06	FD/Satışlar	1,6
52H En Düşük (TL)	7,74	PD/DD	1,4
Piyasa Değeri (mn TL)	75.048,7	Relatif Performans	
Piyasa Değeri (mn USD)	4.145,9	S1H	-1,7%
Halka Açıklık Oranı (%)	49%	S1A	-4,6%
Endeks Payı (BIST100)	4,9%	S3A	-2,8%
Temettü Verimi	1,5%	S1Y	70,7%
3A Hacim (mn TL)	2.205,7	YB	22,0%

Skor Kart: Şirketler ile ilgili Skor Kart'lara [buradan](#) ulaşabilirsiniz. Hisse senedine ilişkin güncel piyasa verilerinin yanı sıra, şirketin son 16 çeyreğine ilişkin önemli rasyo ve finansal verilerinin sunulduğu bir data setidir. Skor Kart ile bilanço dönemlerini takip edebilir, şirket bilançoları dahil tüm finansal verilere ulaşabilir ve güvenli yatırımın avantajlarından faydalanabilirsiniz.

Şirket Haberleri

Kervan Gıda (KRVGD, Pozitif): Pay geri alım programına istinaden, 24.08.2022 tarihinde 10,10 TL - 10,13 TL fiyat aralığından (ortalama 10,115TL) 40.000 adet pay geri alınmış olup, Şirketin sahip olduğu KRVGD payları 3.580.000 adete ulaştı (Şirket sermayesine oranı %1,49).

Hisse Verileri		Piyasa Çarpanları	
Hisse Kodu	KRVGD	F/K	12,5
Cari Fiyat (TL)	10,16	FD/FAVÖK	8,6
52H En Yüksek (TL)	14,14	FD/Satışlar	1,1
52H En Düşük (TL)	9,18	PD/DD	2,1
Piyasa Değeri (mn TL)	2.438,4	Relatif Performans	
Piyasa Değeri (mn USD)	134,7	S1H	-3,3%
Halka Açıklık Oranı (%)	28%	S1A	-23,9%
Endeks Payı (BIST100)	0,0%	S3A	-22,1%
Temettü Verimi	1,6%	S1Y	-129,4%
3A Hacim (mn TL)	30,5	YB	-85,1%

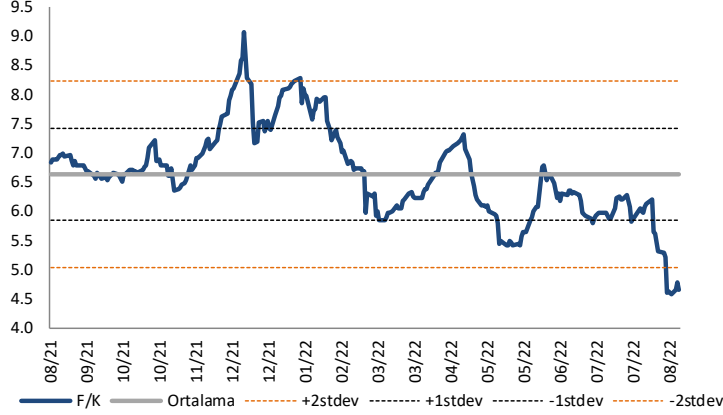
MLP Sağlık (MPARK, Nötr): Pay geri alım işlemleri kapsamında; 24.08.2022 tarihinde Borsa İstanbul'da pay başına 40,16 TL – 41,04 TL (ağırlıklı ortalama 40,49 TL) fiyat aralığından toplam 89.000 TL nominal değerli MPARK payları geri alındı.. Bu işlemlerle birlikte, 24.08.2022 tarihi itibarıyla geri alınan payların toplam nominal değeri 2.850.000 TL olup, bu payların sermayeye oranı %1,3699'a ulaştı.

Hisse Verileri		Piyasa Çarpanları	
Hisse Kodu	MPARK	F/K	11,7
Cari Fiyat (TL)	40,34	FD/FAVÖK	5,4
52H En Yüksek (TL)	43,98	FD/Satışlar	1,3
52H En Düşük (TL)	24,50	PD/DD	7,3
Piyasa Değeri (mn TL)	8.392,2	Relatif Performans	
Piyasa Değeri (mn USD)	463,6	S1H	-7,8%
Halka Açıklık Oranı (%)	35%	S1A	-19,8%
Endeks Payı (BIST100)	0,0%	S3A	6,7%
Temettü Verimi	0,0%	S1Y	-48,3%
3A Hacim (mn TL)	34,2	YB	-29,6%

Skor Kart: Şirketler ile ilgili Skor Kart'lara [buradan](#) ulaşabilirsiniz. Hisse senedine ilişkin güncel piyasa verilerinin yanı sıra, şirketin son 16 çeyreğine ilişkin önemli rasyo ve finansal verilerinin sunulduğu bir data setidir. Skor Kart ile bilanço dönemlerini takip edebilir, şirket bilançoları dahil tüm finansal verilere ulaşabilir ve güvenli yatırımın avantajlarından faydalanabilirsiniz.

Çarpanlar Bazında BIST

BIST 100 F/K (Cari)

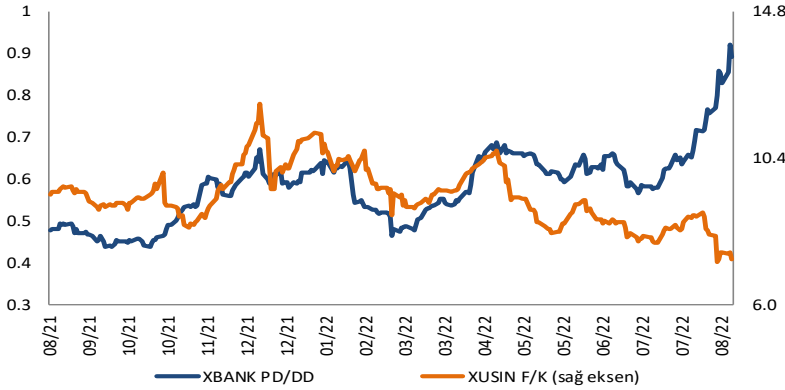


BIST100 F/K Çarpanı (Cari)

	Son 3 Ay	Son 1 Yıl
Kapanış		4.65x
Minimum	4.58x	4.58x
Maksimum	6.78x	9.06x
Ortalama	5.92x	6.63x
Minimuma Uzaklık	0.07x	0.07x
Maksimuma Uzaklık	-2.13x	-4.41x
Performans	-17.4%	-32.0%

Mevcut durumda, son üç aylık ortalama çarpan seviyesine %27; son bir yıllık ortalama çarpan seviyesine %42.6 yakınız.

XBANK PD/DD (Cari) / XUSIN F/K (Cari)

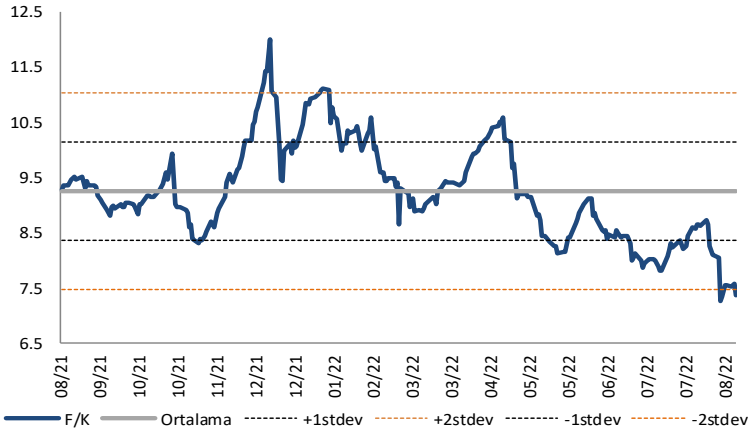


XBANK PD/DD Çarpanı (Cari)

	Son 3 Ay	Son 1 Yıl
Kapanış		0.89x
Minimum	0.57x	0.44x
Maksimum	0.92x	0.92x
Ortalama	0.66x	0.58x
Minimuma Uzaklık	0.33x	0.45x
Maksimuma Uzaklık	-0.03x	-0.03x
Performans	34.5%	74.5%

Mevcut durumda, son üç aylık ortalama çarpan seviyesine %26; son bir yıllık ortalama çarpan seviyesine %34.7 yakınız.

XUSIN F/K (Cari)



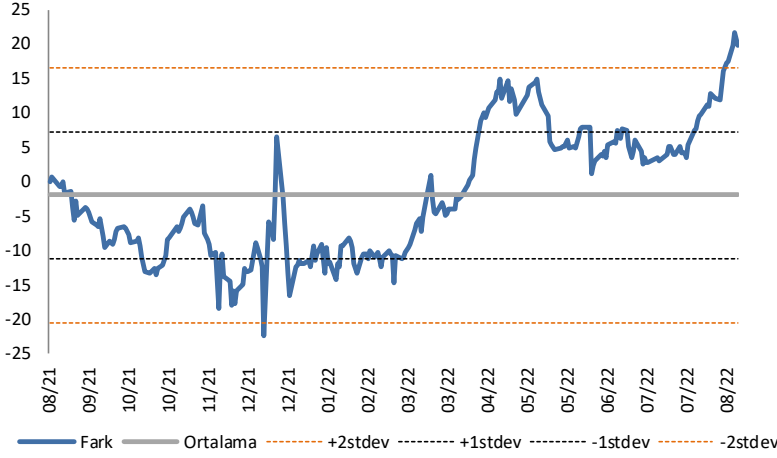
XUSIN F/K Çarpanı (Cari)

	Son 3 Ay	Son 1 Yıl
Kapanış		7.37x
Minimum	7.28x	7.28x
Maksimum	9.14x	12.01x
Ortalama	8.29x	9.25x
Minimuma Uzaklık	0.09x	0.09x
Maksimuma Uzaklık	-1.77x	-4.64x
Performans	5.8%	-6.8%

Mevcut durumda, son üç aylık ortalama çarpan seviyesine %13; son bir yıllık ortalama çarpan seviyesine %25.5 yakınız.

BIST vs MSCI GOÜ Piyasa Göstergeleri

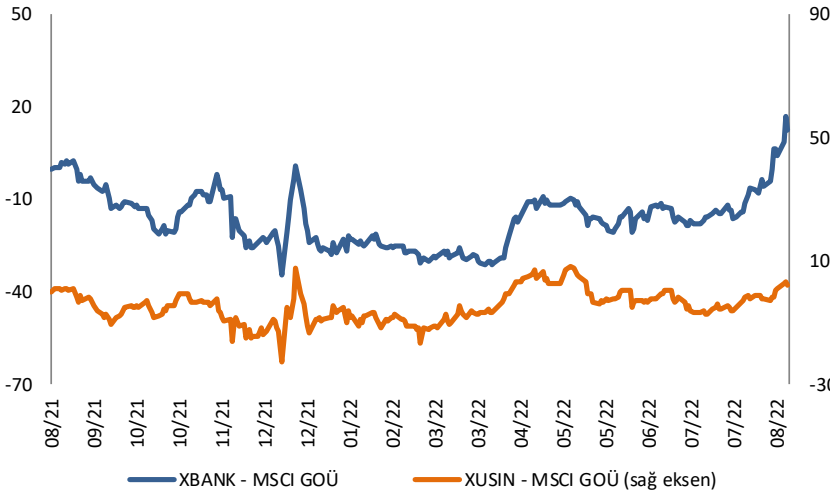
BIST100 - MSCI GOÜ

BIST 100 - MSCI GOÜ Endeksi Farkı
(Normalize Edilmiş)

	Son 3 Ay	Son 1 Yıl
Kapanış		19.88
Minimum	1.1	-22.5
Maksimum	21.7	21.7
Ortalama	7.1	-2.0
Minimuma Uzaklık	18.8	42.4
Maksimuma Uzaklık	-1.8	-1.8
Performans	-5.1%	-21.8%

Mevcut durumda, son üç aylık ortalama seviyeye 12.7 puan; son bir yıllık ortalama seviyeye 21.9 puan yakınız.

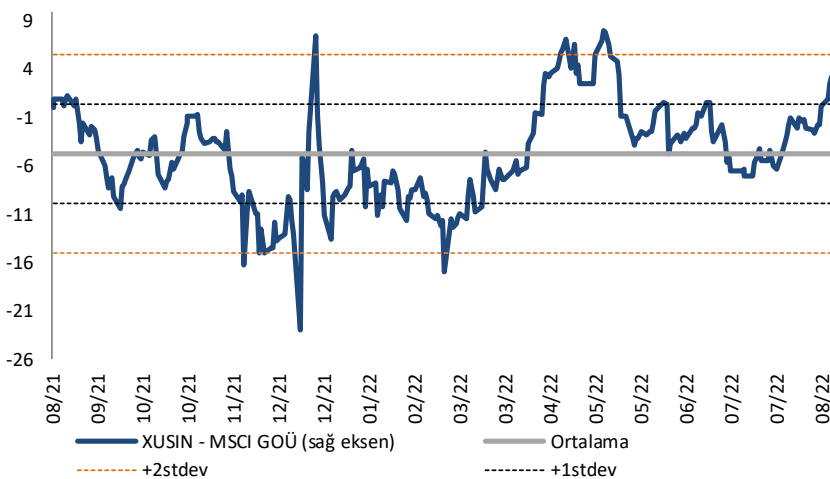
XBANK - MSCI GOÜ / XUSIN - MSCI GOÜ

XBANK - MSCI GOÜ Bankacılık Endeksi Farkı
(Normalize Edilmiş)

	Son 3 Ay	Son 1 Yıl
Kapanış		12.6
Minimum	-20.6	-34.5
Maksimum	16.8	16.8
Ortalama	-11.8	-16.3
Minimuma Uzaklık	33.2	47.1
Maksimuma Uzaklık	-4.2	-4.2
Performans	-5.5%	-5.9%

Mevcut durumda, son üç aylık ortalama seviyeye 24.5 puan; son bir yıllık ortalama seviyeye 28.9 puan yakınız.

XUSIN - MSCI GOÜ Sanayi Endeksi

XUSIN - MSCI GOÜ Sanayi Endeksi Farkı
(Normalize Edilmiş)

	Son 3 Ay	Son 1 Yıl
Kapanış		2.1
Minimum	-7.0	-22.9
Maksimum	3.2	8.1
Ortalama	-2.7	-4.6
Minimuma Uzaklık	9.1	25.0
Maksimuma Uzaklık	-1.1	-6.0
Performans	-2.4%	-11.3%

Mevcut durumda, son bir yıllık maksimum seviyeye 6 puan yakınız.

AKLIN YOLU AÖS

AÖS, Google Play ve App Store'da!
Geç kalmadan akıllı telefonunuza yükleyin.

Sonuç veren yatırım kararlarının
püf noktası, finans piyasalarını
doğru yorumlamaktır.
Kişisel finansal asistanınız
AÖS'le tanışın,
akıl odaklı öneriler sayesinde
yatırım deneyiminizi iyileştirin.



Haftalık Veri Takvimi						
Tarih	TSİ	Ülke	Açıklanacak Veri	Dönemi	Beklenti	Önceki
22 Ağustos	04:15	Çin	1 Yıllık Faiz Oranı	22 Ağustos	3.60%	3.70%
22 Ağustos	04:15	Çin	5 Yıllık Faiz Oranı	22 Ağustos	4.35%	4.45%
22 Ağustos	11:00	Türkiye	Yabancı Turist Ziyaretleri (Yıllık)	Temmuz	-	145.0%
22 Ağustos	15:00	ABD	Chicago FED Ulusal Aktivite Endeksi	Temmuz	-	-0.19
23 Ağustos	03:33	Japonya	Jibun Bank İmalat PMI (Öncü)	Ağustos	-	52.1
23 Ağustos	03:33	Japonya	Jibun Bank Hizmet PMI (Öncü)	Ağustos	-	50.3
23 Ağustos	10:00	Türkiye	Tüketici Güveni	Ağustos	-	68.0
23 Ağustos	10:30	Almanya	S&P Global İmalat PMI (Öncü)	Ağustos	48.3	49.3
23 Ağustos	10:30	Almanya	S&P Global Hizmet PMI (Öncü)	Ağustos	49.0	49.7
23 Ağustos	11:00	Euro Bölgesi	S&P Global İmalat PMI (Öncü)	Ağustos	49.4	49.8
23 Ağustos	11:00	Euro Bölgesi	S&P Global Hizmet PMI (Öncü)	Ağustos	50.5	51.2
23 Ağustos	14:00	Euro Bölgesi	AMB Yetkilisi Panetta'nın Konuşması			
23 Ağustos	14:30	Euro Bölgesi	AMB Temmuz ayı PPK Toplantı Tutanaqları			
23 Ağustos	16:45	ABD	S&P Global Hizmet PMI	Ağustos	50.2	47.3
23 Ağustos	16:45	ABD	S&P Global İmalat PMI	Ağustos	52.0	52.2
23 Ağustos	17:00	ABD	Yeni Konut Satışları	Temmuz	580K	590K
23 Ağustos	17:00	ABD	Yeni Konut Satışları (Aylık)	Temmuz	-1.7%	-8.1%
23 Ağustos	17:00	ABD	Richmond FED İmalat Endeksi	Ağustos	-	0
23 Ağustos	17:00	Euro Bölgesi	Tüketici Güveni (Öncü)	Ağustos	-28.0	-27.0
24 Ağustos	02:00	ABD	FED Yetkilisi Kashkari'nin Konuşması			
24 Ağustos	14:00	ABD	Bekleyen Konut Satışları (Aylık)	Temmuz	-2.5%	-8.6%
24 Ağustos	15:30	ABD	Dayanıklı Mal Siparişleri	Temmuz	0.6%	2.0%
24 Ağustos	15:30	ABD	Çekirdek Dayanıklı Mal Siparişleri	Temmuz	0.1%	0.4%
24 Ağustos	15:30	ABD	Sermaye Malı Siparişleri	Temmuz	-	0.7%
24 Ağustos	15:30	ABD	Sermaye Malı Teslimatları	Temmuz	-	0.7%
25 Ağustos		ABD	Jackson Hole Toplantısı			
25 Ağustos	02:50	Japonya	ÜFE Hizmetler (Yıllık)	Temmuz	2.1%	2.0%
25 Ağustos	09:00	Almanya	GSYİH(Çeyreklik, Final)	2.Çeyrek	0.0%	0.0%
25 Ağustos	09:00	Almanya	GSYİH (Yıllık, Final)	2.Çeyrek	1.5%	1.5%
25 Ağustos	10:00	Türkiye	Kapasite Kullanım Oranı	Ağustos	-	78.2%
25 Ağustos	10:00	Türkiye	Reel Sektör Güven Endeksi	Ağustos	-	103.7
25 Ağustos	11:00	Almanya	IFO İş İklimi Endeksi	Ağustos	86.6	88.6
25 Ağustos	11:00	Almanya	IFO Beklenti Endeksi	Ağustos	78.2	80.3
25 Ağustos	11:00	Almanya	IFO Cari Durum Anketi	Ağustos	95.0	97.7
25 Ağustos	15:30	ABD	Haftalık İşsizlik Maaşı Başvuruları	20 Ağustos	-	250K
25 Ağustos	15:30	ABD	Devam Eden İşsizlik Maaşı Başvuruları	13 Ağustos	-	1437K
25 Ağustos	15:30	ABD	GSYİH (Yıllıklandırılmış çeyreklik)	2.Çeyrek	-0.9%	-0.9%
25 Ağustos	15:30	ABD	GSYİH Fiyat Endeksi	2. Çeyrek	8.7%	8.7%
25 Ağustos	15:30	ABD	Kişisel Tüketim	2. Çeyrek	-	1.0%
25 Ağustos	15:30	ABD	Çekirdek PCE (Çeyreklik)	2. Çeyrek	-	4.4%
25 Ağustos	18:00	ABD	Kansas City FED İmalat Aktivitesi	Ağustos	-	13
26 Ağustos		ABD	Jackson Hole Toplantısı			
26 Ağustos	02:30	Japonya	Tokyo TÜFE Çekirdek (Yıllık)	Ağustos	2.5%	2.3%
26 Ağustos	02:30	Japonya	Tokyo TÜFE (Yıllık)	Ağustos	2.7%	2.5%
26 Ağustos	09:00	Almanya	Tüketici Güveni	Eylül	-31.5	-30.6
26 Ağustos	15:30	ABD	Kişisel Gelir	Temmuz	0.6%	0.6%
26 Ağustos	15:30	ABD	Kişisel Harcamalar	Temmuz	0.3%	1.1%
26 Ağustos	15:30	ABD	PCE Çekirdek Deflator (Aylık)	Temmuz	0.3%	0.6%
26 Ağustos	15:30	ABD	PCE Çekirdek Deflator (Yıllık)	Temmuz	-	6.8%
26 Ağustos	15:30	ABD	PCE Deflator (Aylık)	Temmuz	0.1%	1.0%
26 Ağustos	15:30	ABD	PCE Deflator (Yıllık)	Temmuz	-	6.8%
26 Ağustos	15:30	ABD	Perakende Stoklar (Aylık)	Temmuz	-	1.8%
26 Ağustos	17:00	ABD	Michigan Üniversitesi Mevcut Durum Endeksi (Final)	Ağustos	55.1	55.1
26 Ağustos	17:00	ABD	Michigan Üniversitesi 5-10 yıllık Enflasyon Beklentisi (Final)	Ağustos	-	3.0%
26 Ağustos	17:00	ABD	Michigan Üniversitesi 1 yıllık Enflasyon Beklentisi (Final)	Ağustos	-	5.0%
26 Ağustos	17:00	ABD	Michigan Üniversitesi Beklentiler (Final)	Ağustos	-	54.9
26 Ağustos	17:00	ABD	FED Başkanı Powell'ın Konuşması			

Kaynak: Bloomberg, TCMB, TÜİK, HLY Araştırma



Halk Yatırım Araştırma



Halkyatirimarastirma@halkyatirim.com.tr



+90 212 314 81 81

Halk Yatırım Araştırma

Banu KIVCI TOKALI	Araştırma Direktörü	BTokali@halkyatirim.com.tr +90 212 314 81 88
İlknur TURHAN	Müdür Perakende, Cam, Çimento, GYO, Mobilya, Gıda	ITurhan@halkyatirim.com.tr +90 212 314 81 85
Ebru USTA	Yönetmen Strateji, Makroekonomi	EUsta@halkyatirim.com.tr +90 212 314 82 16
Ayşegül BAYRAM	Uzman Strateji, Telekom, Madencilik, Savunma, Yazılım, Teknoloji	ABayram@halkyatirim.com.tr +90 212 314 87 30
Mehmet Bilal BİRCAN	Uzman Havacılık, Dayanıklı Tüketim	MBircan@halkyatirim.com.tr +90 212 314 82 53
Emil ABDULLAYEV	Uzman Yardımcısı Demir-Çelik, Petrol & Gaz	EAbdullayev@halkyatirim.com.tr +90 212 314 87 24
Yasin SARIHAN	Uzman Yardımcısı Otomotiv	YSarihan@halkyatirim.com.tr +90 212 314 87 26

ÇEKİNCE

Bu rapor ve yorumlardaki yazılar, bilgiler ve grafikler yalnızca bilgi edinilmesi amacıyla derlenmiştir. Burada yer alan yatırım bilgi, yorum ve tavsiyeleri yatırım danışmanlığı kapsamında değildir. Yatırım danışmanlığı hizmeti, yetkili kuruluşlar tarafından kişilerin risk ve getiri tercihleri dikkate alınarak kişiye özel, imzalanacak yatırım danışmanlığı sözleşmesi çerçevesinde sunulmaktadır. Burada yer alan yorum ve tavsiyeler ise genel niteliktedir. Bu tavsiyeler mali durumunuz ile risk ve getiri tercihlerinize uygun olmayabilir. Bu nedenle, sadece burada yer alan bilgilere dayanarak yatırım kararı verilmesi beklentilerinize uygun sonuçlar doğurmayabilir. Halk Yatırım, bu bilgilerin doğru, eksiksiz ve değişmez olduğunu garanti etmez, bilgi eksikliği ve yanlışlığından hiçbir şekilde sorumlu tutulamaz. Raporda yer alan ifadeler, hiçbir şekilde alış veya satış teklifi olarak değerlendirilemez. Halk Yatırım'ın rapordaki bilgiler dolayısıyla ortaya çıkabilecek doğrudan ve dolaylı kazanç ve zararlarla ilgili herhangi bir sorumluluğu yoktur. Bu ileti 05 Kasım 2014 tarih ve 29166 sayılı Resmî Gazetede yayınlanan ve 01 Mayıs 2015 tarihinde yürürlüğü giren "Elektronik Ticaretin Düzenlenmesi Hakkında" çıkan kanunun 2.Maddesi c bendinde belirtilen Ticari Elektronik ileti kapsamında değildir.

